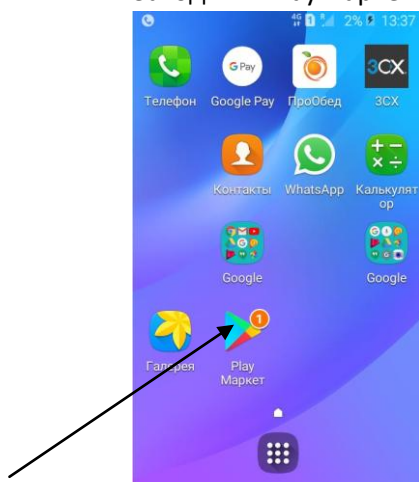
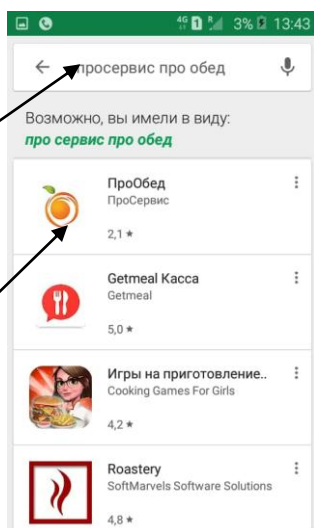


Инструкция по установке приложения «ПроОбед»

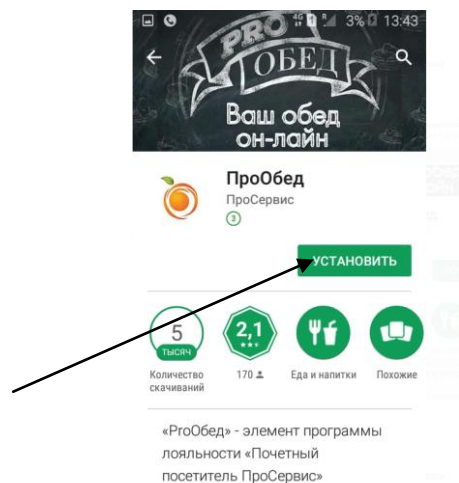
1. Заходим в PlayMarket или play.google.com



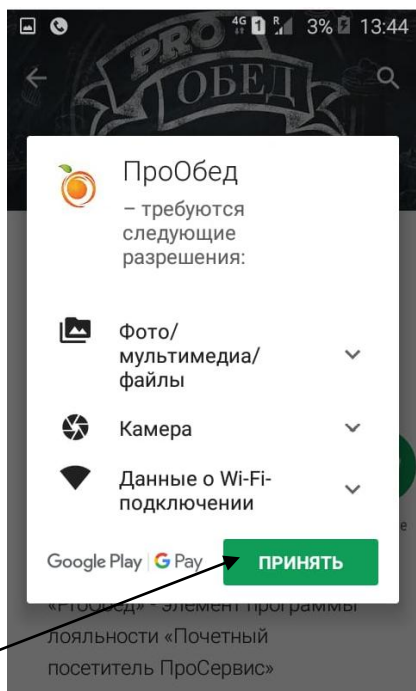
2. В поисковой строке вводим Просервиспрообед далее выбираем ПроОбед.



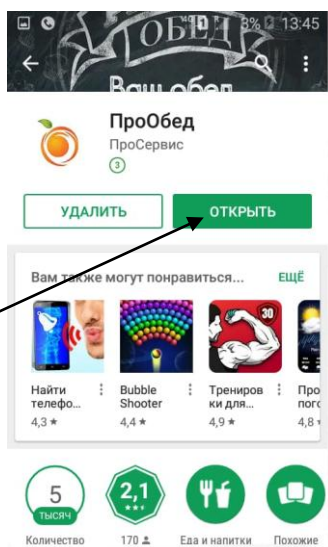
3. Нажимаем кнопку установить.



4. Нажимаем кнопку «Принять»



5. После установки нажимаем кнопку «Открыть»



6. Далее нужно зарегистрироваться, нажимаем кнопку «Зарегистрироваться»



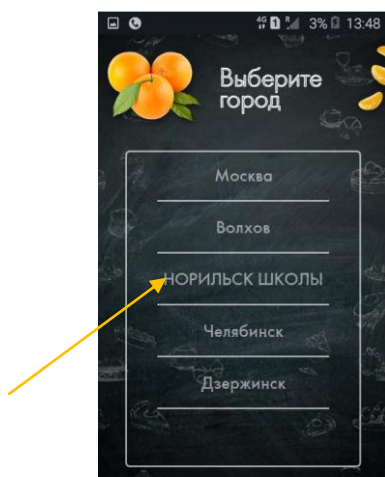
7. Выбираем тип пользователя. Родитель выбирает «Как Родитель», ученик «Как Ученик»



8. Далее вводим свой личный мобильный телефон после чего вам придет смс с кодом, в следующем окне вводим код. После чего в новом окне вам нужно придумать Пин-код для входа в приложение.(Пин-код нужно запомнить)



9. Выбираем пункт «Норильские Школы» выбираем ту школу в которой учиться ваш ребенок.



10. Вводите фамилию вашего ребенка и лицевой счет. После чего система авторизирует вашего ребенка вы проверяете данные и подтверждаете если все верно.

